


財團法人宏寶社會福利慈善事業基金會

112年度工作報告



列印人：林宗立 列印時間：113/04/29 12:34:58

備查日期： 備查文號：

一、依據： 依據本會捐助章程第三條之業務範圍及董事會之決議。

二、執行狀況及成果：

工作項目	經費預算 (單位：新臺幣元)	執行經費 (單位：新臺幣元)	實施內容	執行成果	備註
原住民、外配學生教育及生活扶助	129,000	138,800	1. 補助原住民部落及學校購置教學設施及圖書。 2. 補助貧困學生之學雜費、生活費及營養午餐費。 3. 補助辦理原住民特有文化社團活動發展經費。	藉由充實原住民部落學校之教學設備及扶助原住民及外配學生教育及生活費用，並支持發展原住民特有文化，以期這些學童從學校社團發展當中建立榮譽感，使價值觀不致偏差，以達自我認同之目標。	
中低收入戶學童獎助學金	144,000	105,000	對低收入、中低收入戶之品學兼優學童設置獎學金。	藉由獎助學金的設置，激勵偏遠地區學校的弱勢學童奮發向上，以期獎勵想讀書能讀書且品德優良的孩子，能靠著自己的努力得到正向的回報，並期能於日後持續努力以改善生活之目標。	
低收入戶學童營養膳食補助	300,000	300,000	台灣地區清寒家庭學童營養膳食經費捐贈。	藉由營養膳食及閱讀經費之資助，結合台灣各地慈善團體及善心人士的力量，援助台灣地區清寒家庭成長中學童得以免於飢餓，亦期望這些清貧弱勢的學童能從閱讀中學習，培養自身的興趣及競爭力。	
弱勢家庭學童課後輔導、照顧扶助	230,000	370,000	對偏鄉地區弱勢家庭學童之課後輔導、補救教學給予關懷與協助。	藉由課後輔導及補救教學，使弱勢家庭學生得享有與一般學生相同受教權，期能於日後具備職場之競爭力及正確的人生觀，以達脫貧之最終目標。	

工作項目	經費預算 (單位：新臺幣元)	執行經費 (單位：新臺幣元)	實施內容	執行成果	備註
行政管理支出	50,000	40,342	1. 本會人員因辦理會務所支出之 差旅、雜項購置及其他等必要費用。 2. 會計師簽證費。	依實際支出報銷	
合計	853,000	954,142			

製表人：



執行長（或與該等職務相當之人）：



董事長：



財團法人宏寶社會福利專業基金會

112年度資產負債表

民國112年及111年12月31日

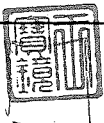
列印人：王寶鏡 列印時間：113/04/01 10:51:42

備查日期：備查文號：

單位：新臺幣元

資產	112年12月31日		111年12月31日		負債及淨值	112年12月31日		111年12月31日	
	金額	百分比(%)	金額	百分比(%)		金額	百分比(%)	金額	百分比(%)
流動資產					流動負債				
現金及約當現金	1,875,126	5.88%	1,783,860	5.61%	短期借款	0	0.00%	0	0.00%
透過損益按公允價值衡量之金融資產-流動	0	0.00%	0	0.00%	應付票據	0	0.00%	0	0.00%
備供出售金融資產-流動	0	0.00%	0	0.00%	應付帳款	0	0.00%	0	0.00%
以成本衡量之金融資產-流動	0	0.00%	0	0.00%	其他應付款	110,000	0.35%	40,000	0.13%
無活絡市場之債務工具投資-流動	0	0.00%	0	0.00%	本期所得稅負債	0	0.00%	0	0.00%
持有至到期日金融資產-流動	0	0.00%	0	0.00%	預收款項	0	0.00%	0	0.00%
應收票據	0	0.00%	0	0.00%	負債準備-流動	0	0.00%	0	0.00%
應收帳款	0	0.00%	0	0.00%	存入保證金-流動	0	0.00%	0	0.00%
其他應收款	4,030	0.01%	3,560	0.01%	其他流動負債	0	0.00%	0	0.00%
本期所得稅資產	0	0.00%	0	0.00%	流動負債合計	110,000	0.35%	40,000	0.13%
存貨	0	0.00%	0	0.00%					
預付款項	0	0.00%	0	0.00%					
其他流動資產	0	0.00%	0	0.00%					
流動資產合計	1,879,156	5.89%	1,787,420	5.62%					
非流動資產					非流動負債				
基金	30,000,000	94.11%	30,000,000	94.38%	長期借款	0	0.00%	0	0.00%
透過損益按公允價值衡量之金融資產-非流動	0	0.00%	0	0.00%	長期應付票據及款項	0	0.00%	0	0.00%
備供出售金融資產-非流動	0	0.00%	0	0.00%	負債準備-非流動	0	0.00%	0	0.00%
以成本衡量之金融資產-非流動	0	0.00%	0	0.00%	存入保證金-非流動	0	0.00%	0	0.00%
無活絡市場之債務工具投資-非流動	0	0.00%	0	0.00%	其他非流動負債	0	0.00%	0	0.00%
持有至到期日之金融資產-非流動	0	0.00%	0	0.00%	非流動負債合計	0	0.00%	0	0.00%
採用權益法之投資	0	0.00%	0	0.00%					
投資性不動產	0	0.00%	0	0.00%					
不動產、廠房及設備	0	0.00%	0	0.00%	負債合計	110,000	0.35%	40,000	0.13%
無形資產	0	0.00%	0	0.00%	淨值				
其他非流動資產	0	0.00%	0	0.00%	永久受限淨值	30,000,000	94.11%	30,000,000	94.38%
非流動資產合計	30,000,000	94.11%	30,000,000	94.38%	暫時受限淨值	0	0.00%	0	0.00%
					未受限淨值	1,769,156	5.55%	1,747,420	5.50%
					淨值其他項目	0	0.00%	0	0.00%
					淨值合計	31,769,156	99.65%	31,747,420	99.87%
資產總計	31,879,156	100.00%	31,787,420	100.00%	負債及淨值總計	31,879,156	100.00%	31,787,420	100.00%

主辦會計：



執行長（或與該等職務相當之人）：



董事長：



財團法人宏實社會福利慈善事業基金會

民國112年及111年12月31日

列印人：王寶鏡 列印時間：113/04/01 10:51:42

備查日期：備查文號：

單位：新臺幣元

項目	112年度		111年度		差異	
	金額(新臺幣元)	百分比(%)	金額(新臺幣元)	百分比(%)	金額(新臺幣元)	百分比(%)
收入						
服務收入	0	0.00%	0	0.00%	0	0.00%
政府補助收入	0	0.00%	0	0.00%	0	0.00%
委辦收入	0	0.00%	0	0.00%	0	0.00%
捐贈收入	500,000	51.24%	500,000	65.93%	0	0.00%
利息收入	475,878	48.76%	258,396	34.07%	217,482	84.17%
股利收入	0	0.00%	0	0.00%	0	0.00%
銷售貨物或勞務收入	0	0.00%	0	0.00%	0	0.00%
附屬作業組織收入	0	0.00%	0	0.00%	0	0.00%
其他收入	0	0.00%	0	0.00%	0	0.00%
收入合計	975,878	100.00%	758,396	100.00%	217,482	28.68%
支出						
業務支出	913,800	93.64%	695,488	91.71%	218,312	31.39%
行政管理支出	40,342	4.13%	40,920	5.40%	-578	-1.41%
銷售貨物或勞務成本	0	0.00%	0	0.00%	0	0.00%
附屬作業組織支出	0	0.00%	0	0.00%	0	0.00%
其他支出	0	0.00%	0	0.00%	0	0.00%
支出合計	954,142	97.77%	736,408	97.10%	217,734	29.57%
本期餘絀	21,736	2.23%	21,988	2.90%	-252	-1.15%
所得稅費用(利益)	0	0.00%	0	0.00%	0	0.00%
本期稅後餘絀	21,736	2.23%	21,988	2.90%	-252	-1.15%
本期其他綜合餘絀						
備供出售金融資產未實現損益	0	0.00%	0	0.00%	0	0.00%
其他	0	0.00%	0	0.00%	0	0.00%
本期綜合餘絀	21,736	2.23%	21,988	2.90%	-252	-1.15%

主辦會計：



執行長(或與該等職務相當之人)：




董事長：



財團法人宏實社會福利慈善專業基金會

112年度淨值變動表

民國112年1月1日至12月31日



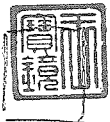
列印人：王寶鏡 列印時間：113/04/01 10:51:42

備查日期： 備查文號：

單位：新臺幣元

項目	受限淨值		未受限淨值		淨值其他項目	合計
	永久受限	暫時受限	指定用途淨值	累積結餘(虧損)		
111年01月01日餘額	30,000,000	0	0	1,725,432	0	31,725,432
111年稅後餘絀	—	—	—	21,988	—	21,988
111年受限淨值增加(減少)	0	0	—	—	—	0
111年未受限淨值增加(減少)	—	—	0	0	—	0
111年淨值其他項目增加(減少)	—	—	—	—	0	0
111年12月31日餘額	30,000,000	0	0	1,747,420	0	31,747,420
112年01月01日餘額	30,000,000	0	0	1,747,420	0	31,747,420
112年稅後餘絀	—	—	—	21,736	—	21,736
112年受限淨值增加(減少)	0	0	—	—	—	0
112年未受限淨值增加(減少)	—	—	0	0	—	0
112年淨值其他項目增加(減少)	—	—	—	—	0	0
112年12月31日餘額	30,000,000	0	0	1,769,156	0	31,769,156

主辦會計：



執行長(或與該等職務相當之人)：



董事長：



財團法人宏實社會福利慈善事業基金會

現金流量表(間接法)

民國112年及111年12月31日

列印人：王寶鏡 列印時間：113/04/01 10:51:42

備查日期： 備查文號：

單位：新臺幣元

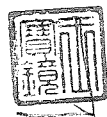
項目	112年度金額	111年度金額
營運活動之現金流量		
本期稅前餘絀	21,736	21,988
收益費損項目		
利息收入	-475,878	-258,396
股利收入	0	0
實物捐贈收入	0	0
利息費用	0	0
呆帳費用	0	0
折舊費用	0	0
攤銷費用	0	0
金融資產評價損失(利益)	0	0
採用權益法認列之投資損益	0	0
處分投資損失(利益)	0	0
處分不動產、廠房及設備損失(利益)	0	0
資產減損損失	0	0
與營運活動相關之流動資產/負債變動數		
應收票據減少(增加)	0	0
應收帳款減少(增加)	0	0
其他應收款減少(增加)	0	0
存貨減少(增加)	0	0
預付款項減少(增加)	0	0
其他流動資產減少(增加)	0	0
應付票據增加(減少)	0	0
應付帳款增加(減少)	0	0
其他應付款增加(減少)	70,000	0
預收款項增加(減少)	0	0
其他流動負債增加(減少)	0	0

備查日期： 備查文號：

項目	112年度金額	111年度金額
營運產生之現金		
支付之利息	0	0
支付之所得稅	0	0
營運活動之淨現金流入(流出)	-384,142	-236,408
投資活動之現金流量		
購入透過損益按公允價值衡量之金融資產	0	0
出售透過損益按公允價值衡量之金融資產--價款	0	0
購入備供出售金融資產	0	0
出售備供出售金融資產--價款	0	0
購入以成本衡量之金融資產	0	0
出售以成本衡量之金融資產--價款	0	0
購入無活絡市場之債務工具投資	0	0
出售無活絡市場之債務工具投資--價款	0	0
購入持有到期日金融資產	0	0
出售持有到期日金融資產--價款	0	0
基金(增加)減少	0	0
購入採權益法之長期股權投資	0	0
出售採權益法之長期股權投資價款	0	0
購入投資性不動產	0	0
出售投資性不動產價款	0	0
購入不動產、廠房及設備	0	0
出售不動產、廠房及設備價款	0	0
購入無形資產	0	0
出售無形資產價款	0	0
其他非流動資產(增加)減少	0	0
收取之利息	475,408	266,380
收取之股利	0	0

項目	112年度金額	111年度金額
投資活動之淨現金流入(流出)	475,408	266,380
籌資活動之現金流量		
短期借款增加(減少)	0	0
長期借款增加(減少)	0	0
長期應付票據及款項增加(減少)	0	0
存入保證金增加(減少)	0	0
其他非流動負債增加(減少)	0	0
登記基金增加(減少)	0	0
籌資活動之淨現金流入(流出)	0	0
本期現金及約當現金增加(減少)數		
匯率變動對現金及約當現金之影響	0	0
本期現金及約當現金增加(減少)數	91,266	29,972
期末現金及約當現金餘額		
期初現金及約當現金餘額	1,783,860	1,753,888
期末現金及約當現金餘額	1,875,126	1,783,860

主辦會計：



執行長(或與該等職務相當之人)：



董事長：






列印人：王寶鏡 列印時間：118/04/01 10:51:42

備查日期： 備查文號：

單位：新臺幣元

費用性質	業務支出									行政管理支出
	兒童福利								小計	
用人費用	0	0	0	0	0	0	0	0	0	0
服務費用	0	0	0	0	0	0	0	0	0	0
材料及用品消耗	0	0	0	0	0	0	0	0	0	132
租金費用	0	0	0	0	0	0	0	0	0	0
折舊及攤銷	0	0	0	0	0	0	0	0	0	0
捐贈費用	913,800	0	0	0	0	0	0	0	913,800	0
訓練費用	0	0	0	0	0	0	0	0	0	0
其他	0	0	0	0	0	0	0	0	0	40,210
合計	913,800	0	0	0	0	0	0	0	913,800	40,342

財團法人宏寶社會福利慈善事業基金會



功能別費用表

列印人：王寶鏡 列印時間：113/04/01 10:51:42

備查日期： 備查文號：

單位：新臺幣元

費用性質	業務支出									行政管理支出
	兒童福利								小計	
用人費用	0	0	0	0	0	0	0	0	0	0
服務費用	0	0	0	0	0	0	0	0	0	0
材料及用品消耗	0	0	0	0	0	0	0	0	0	580
租金費用	0	0	0	0	0	0	0	0	0	0
折舊及攤銷	0	0	0	0	0	0	0	0	0	0
捐贈費用	695,488	0	0	0	0	0	0	0	695,488	0
訓練費用	0	0	0	0	0	0	0	0	0	0
其他	0	0	0	0	0	0	0	0	0	40,340
合計	695,488	0	0	0	0	0	0	0	695,488	40,920

財團法人宏實社會福利慈善事業基金會 附屬作業組織

民國112年及111年12月31日

列印人：王寶鏡 列印時間：113/04/01 10:51:42


備查日期： 備查文號：

單位：新臺幣元

項目	112年度		111年度	
	金額	百分比(%)	金額	百分比(%)
收入				
營運收入	0	0.00%	0	0.00%
銷售貨物或勞務收入	0	0.00%	0	0.00%
政府補助收入	0	0.00%	0	0.00%
委辦收入	0	0.00%	0	0.00%
捐贈收入	0	0.00%	0	0.00%
利息收入	0	0.00%	0	0.00%
股利收入	0	0.00%	0	0.00%
其他收入	0	0.00%	0	0.00%
收入合計	0	0.00%	0	0.00%
支出				
營運成本	0	0.00%	0	0.00%
銷售貨物或勞務成本	0	0.00%	0	0.00%
行政管理支出	0	0.00%	0	0.00%
其他支出	0	0.00%	0	0.00%
支出合計	0	0.00%	0	0.00%
本期餘絀	0	0.00%	0	0.00%

註：社福法人有附屬作業組織者，請彙整所有附屬作業組織各項收支合併編製此表。

財團法人宏寶社會福利慈善事業基金會



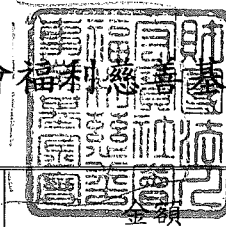
折舊方法： 平均
 定率

設備或生財器具				取得時間	價格		取得原價	耐用年數			折舊額			
名稱	所在地址	數量	單位	年月日	取得原價	改良或修理	預留殘值	減預留殘值	原表	新表	換算	本期提列數	截至本期累計	未折減餘額

無

財產清冊動產格式

財團法人宏寶社會福利慈善基金會動產清冊



造報日期：112年12月31日

種類	數量及單位 (筆/股/張)	金額 (新臺幣元)	財產證明 文件編號	備註
銀行存款		\$827,067		玉山活存
		\$1,000,000		玉山定存
		\$45,798		國泰世華
定期存款		\$30,000,000		永久受限淨值
現金		\$2,261		零用金
總計：新台幣 31,875,126 元整				

附註：

1. 請附財產證明文件，並依序編號。
2. 動產含儲存銀行之現金、股票、基金、公債等。
3. 財產證明請向存放行庫申請開立存款餘額證明書，定期存款可直接影印定存單，但須在有效存放日期內。
4. 有價證券以購買(配股)或受贈當日之市價或淨值計算。